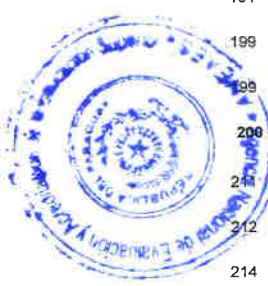


**LISTADO DE EJECUCION PRESUPUESTARIA POR EL OBJETO DEL GASTO  
SOBRE MOVIMIENTOS DESDE EL 01/01/2024 AL 30/09/2024**

**Nivel de Impresión: '6. OBJETO'**

Nivel: 23 hasta: 23 Entidad: 30 hasta: 30 Clase: 1 hasta: 1 Programa: 1 hasta: 1 Proyecto/Actividad: 1 hasta: 3 Objeto: 0 hasta: 999 Fuente: 0 hasta: 99 Org.Financ.: 0 hasta: 999 Dpt.: 0 hasta: 999

Grupo Sub-Grupo Obj. F.F. O.F. Pais Dpt.	DESCRIPCION	PRESUPUESTO INICIAL	MODIFICACIONES	PRESUPUESTO VIGENTE	OBLIGADO	SALDO PRESUPUESTARIO	PAGADO	OBLIGACIONES PEND.DE PAGO	% EJEC
<b>23</b>	<b>ENTES AUTÓNOMOS Y AUTÁRQUICOS</b>	<b>13.652.892.462</b>	<b>1.056.978.092</b>	<b>14.709.870.554</b>	<b>8.088.809.426</b>	<b>6.621.061.128</b>	<b>4.733.556.911</b>	<b>3.355.252.515</b>	<b>55</b>
<b>30</b>	<b>AGENCIA NACIONAL DE EVAL. Y ACRED. DE LA EDUCACION SUPERIOR</b>	<b>13.652.892.462</b>	<b>1.056.978.092</b>	<b>14.709.870.554</b>	<b>8.088.809.426</b>	<b>6.621.061.128</b>	<b>4.733.556.911</b>	<b>3.355.252.515</b>	<b>55</b>
<b>Clase:</b>	<b>1 PROGRAMA CENTRAL</b>	<b>13.652.892.462</b>	<b>1.056.978.092</b>	<b>14.709.870.554</b>	<b>8.088.809.426</b>	<b>6.621.061.128</b>	<b>4.733.556.911</b>	<b>3.355.252.515</b>	<b>55</b>
<b>Programa:</b>	<b>1 PROGRAMA CENTRAL</b>	<b>13.652.892.462</b>	<b>1.056.978.092</b>	<b>14.709.870.554</b>	<b>8.088.809.426</b>	<b>6.621.061.128</b>	<b>4.733.556.911</b>	<b>3.355.252.515</b>	<b>55</b>
<b>Actividad:</b>	<b>1 GESTIÓN DEL FUNCIONAMIENTO INSTITUCIONAL. Snips afec.:</b>	<b>4.967.603.736</b>	<b>367.980.920</b>	<b>5.335.584.656</b>	<b>2.911.937.850</b>	<b>2.423.646.806</b>	<b>2.318.947.378</b>	<b>592.990.472</b>	<b>55</b>
<b>100</b>	<b>SERVICIOS PERSONALES</b>	<b>3.520.749.465</b>	<b>27.800.000</b>	<b>3.492.949.465</b>	<b>2.042.402.104</b>	<b>1.450.547.361</b>	<b>1.529.986.082</b>	<b>512.416.022</b>	<b>58</b>
<b>110</b>	<b>REMUNERACIONES BÁSICAS</b>	<b>2.340.420.147</b>	<b>0</b>	<b>2.340.420.147</b>	<b>1.270.815.379</b>	<b>1.069.604.768</b>	<b>944.761.509</b>	<b>326.053.870</b>	<b>54</b>
111	10 1 1 99 SUELDOS	1.915.693.428	0	1.915.693.428	1.142.248.579	773.444.849	846.811.045	295.437.534	60
	111 Sueldos				1.142.248.579		846.811.045		
112	10 1 1 99 DIETAS	91.590.000	0	91.590.000	13.738.500	77.851.500	12.212.000	1.526.500	15
	112 Dietas				13.738.500		12.212.000		
113	10 1 1 99 GASTOS DE REPRESENTACIÓN	153.104.400	0	153.104.400	114.828.300	38.276.100	85.738.464	29.089.836	75
	113 Gastos De Representación				114.828.300		85.738.464		
114	10 1 1 99 AGUINALDO	180.032.319	0	180.032.319	0	180.032.319	0	0	0
	110 AGUINALDO				0		0		
<b>120</b>	<b>REMUNERACIONES TEMPORALES</b>	<b>55.980.212</b>	<b>10.772.293</b>	<b>45.207.919</b>	<b>4.728.990</b>	<b>40.478.929</b>	<b>3.204.894</b>	<b>1.524.096</b>	<b>10</b>
123	10 1 1 99 REMUNERACIÓN EXTRAORDINARIA	14.556.226	30.651.693	45.207.919	4.728.990	40.478.929	3.204.894	1.524.096	10
	123 Remuneración Extraordinaria				4.728.990		3.204.894		
123	30 1 1 99 REMUNERACIÓN EXTRAORDINARIA	41.423.986	41.423.986	0	0	0	0	0	100
	120 REMUNERACIÓN EXTRAORDINARIA				0		0		
<b>130</b>	<b>ASIGNACIONES COMPLEMENTARIAS</b>	<b>783.914.620</b>	<b>54.271.720</b>	<b>838.186.340</b>	<b>571.951.359</b>	<b>266.234.981</b>	<b>418.077.311</b>	<b>153.874.048</b>	<b>68</b>
133	10 1 1 99 BONIFICACIONES	264.598.341	573.587.999	838.186.340	571.951.359	266.234.981	418.077.311	153.874.048	68
	133 Bonificaciones				571.951.359		418.077.311		
133	30 1 1 99 BONIFICACIONES	519.316.279	519.316.279	0	0	0	0	0	100
	130 BONIFICACIONES				0		0		
<b>140</b>	<b>PERSONAL CONTRATADO</b>	<b>64.981.822</b>	<b>4.707.876</b>	<b>69.689.698</b>	<b>48.246.714</b>	<b>21.442.984</b>	<b>42.215.875</b>	<b>6.030.839</b>	<b>69</b>
144	10 1 1 99 JORNALES	64.981.822	4.707.876	69.689.698	48.246.714	21.442.984	42.215.875	6.030.839	69
	144 Jornales				48.246.714		42.215.875		
<b>190</b>	<b>OTROS GASTOS DEL PERSONAL</b>	<b>275.452.664</b>	<b>76.007.303</b>	<b>199.445.361</b>	<b>146.659.662</b>	<b>52.785.699</b>	<b>121.726.493</b>	<b>24.933.169</b>	<b>74</b>
191	10 1 1 99 SUBSIDIO PARA LA SALUD	82.800.000	21.700.000	104.500.000	75.000.000	29.500.000	66.000.000	9.000.000	72
	191 Subsidio Para La Salud				75.000.000		66.000.000		
199	10 1 1 99 OTROS GASTOS DEL PERSONAL	157.904.538	62.959.177	94.945.361	71.659.662	23.285.699	55.726.493	15.933.169	75
	199 Otros Gastos Del Personal				71.659.662		55.726.493		
199	30 1 1 99 OTROS GASTOS DEL PERSONAL	34.748.126	34.748.126	0	0	0	0	0	100
	190 OTROS GASTOS DEL PERSONAL				0		0		
<b>200</b>	<b>SERVICIOS NO PERSONALES</b>	<b>1.162.393.162</b>	<b>365.780.920</b>	<b>1.528.174.082</b>	<b>732.402.740</b>	<b>795.771.342</b>	<b>681.272.778</b>	<b>51.129.962</b>	<b>48</b>
<b>210</b>	<b>SERVICIOS BÁSICOS</b>	<b>248.976.000</b>	<b>0</b>	<b>248.976.000</b>	<b>155.479.738</b>	<b>93.496.262</b>	<b>150.099.173</b>	<b>5.380.565</b>	<b>62</b>
214	10 1 1 99 ENERGÍA ELECTRICA	163.800.000	0	163.800.000	111.681.000	52.119.000	111.681.000	0	68
	211 Energía Eléctrica				111.681.000		111.681.000		
212	10 1 1 99 AGUA	10.920.000	0	10.920.000	5.000.048	5.919.952	3.916.393	1.083.655	46
	212 Agua				5.000.048		3.916.393		
214	10 1 1 99 TELÉFONOS, TELEFAX Y OTROS SERVICIOS DE TELECOMUNICACIONES	74.256.000	0	74.256.000	38.798.690	35.457.310	34.501.780	4.296.910	52
	214 Teléfonos, Telefax, Y Otros Servicios Comunicacionales				38.798.690		34.501.780		
<b>230</b>	<b>PASAJES Y VIÁTICOS</b>	<b>89.118.102</b>	<b>158.600.000</b>	<b>247.718.102</b>	<b>97.843.145</b>	<b>149.874.957</b>	<b>95.863.797</b>	<b>1.979.348</b>	<b>39</b>



**SIAF**  
**Lic. Eduardo Enciso**  
Departamento de Presupuesto  
ANEAES

*(Handwritten signature)*

**LISTADO DE EJECUCION PRESUPUESTARIA POR EL OBJETO DEL GASTO  
SOBRE MOVIMIENTOS DESDE EL 01/01/2024 AL 30/09/2024**

Nivel de Impresión: '6. OBJETO'

Nivel: 23 hasta: 23 Entidad: 30 hasta: 30 Clase: 1 hasta: 1 Programa: 1 hasta: 1 Proyecto/Actividad: 1 hasta: 3 Objeto: 0 hasta: 999 Fuente: 0 hasta: 99 Org.Financ.: 0 hasta: 999 Dpt.: 0 hasta: 999

Grupo Sub-Grupo Obj. F.F. O.F. Pais Dpt.	DESCRIPCION	PRESUPUESTO INICIAL	MODIFICACIONES	PRESUPUESTO VIGENTE	OBLIGADO	SALDO PRESUPUESTARIO	PAGADO	OBLIGACIONES PEND.DE PAGO	% EJEC
<b>23 ENTES AUTÓNOMOS Y AUTÁRQUICOS</b>									
<b>30 AGENCIA NACIONAL DE EVAL. Y ACRED. DE LA EDUCACION SUPERIOR</b>		<b>13.652.892.462</b>	<b>1.056.978.092</b>	<b>14.709.870.554</b>	<b>8.088.809.426</b>	<b>6.621.061.128</b>	<b>4.733.556.911</b>	<b>3.355.252.515</b>	<b>55</b>
<b>Clase: 1 PROGRAMA CENTRAL</b>		<b>13.652.892.462</b>	<b>1.056.978.092</b>	<b>14.709.870.554</b>	<b>8.088.809.426</b>	<b>6.621.061.128</b>	<b>4.733.556.911</b>	<b>3.355.252.515</b>	<b>55</b>
<b>Programa: 1 PROGRAMA CENTRAL</b>		<b>13.652.892.462</b>	<b>1.056.978.092</b>	<b>14.709.870.554</b>	<b>8.088.809.426</b>	<b>6.621.061.128</b>	<b>4.733.556.911</b>	<b>3.355.252.515</b>	<b>55</b>
<b>Actividad: 1 GESTIÓN DEL FUNCIONAMIENTO INSTITUCIONAL Snips afec.:</b>		<b>4.967.603.736</b>	<b>367.980.920</b>	<b>5.335.584.656</b>	<b>2.911.937.850</b>	<b>2.423.646.806</b>	<b>2.318.947.378</b>	<b>592.990.472</b>	<b>55</b>
<b>SERVICIOS NO PERSONALES</b>									
<b>230 PASAJES Y VIÁTICOS</b>									
231	10 1 1 99 PASAJES	21.021.000	0	21.021.000	11.780.000	9.241.000	11.780.000	0	56
	231 Pasajes				11.780.000		11.780.000		
231	30 1 1 99 PASAJES	0	83.600.000	83.600.000	20.800.530	62.799.470	20.800.530	0	25
	231 Pasajes				20.800.530		20.800.530		
232	10 1 1 99 VIÁTICOS Y MOVILIDAD	68.097.102	0	68.097.102	53.142.712	14.954.390	51.163.364	1.979.348	78
	232 Viáticos Y Movilidad				53.142.712		51.163.364		
232	30 1 1 99 VIÁTICOS Y MOVILIDAD	0	75.000.000	75.000.000	12.119.903	62.880.097	12.119.903	0	16
	232 Viáticos Y Movilidad				12.119.903		12.119.903		
<b>240 GASTOS POR SERVICIOS DE ASEO, MANTENIMIENTO Y REPARACIONES</b>		<b>562.929.600</b>	<b>167.510.400</b>	<b>730.440.000</b>	<b>385.893.441</b>	<b>344.546.559</b>	<b>347.278.532</b>	<b>38.614.909</b>	<b>53</b>
242	10 1 1 99 MANTENIMIENTO Y REPARACIONES MENORES DE EDIFICIOS Y LOCALES	201.369.600	126.430.870	327.800.470	120.245.450	207.555.020	110.803.900	9.441.550	37
	242 Mantenimiento Y Rep. Menores De Edificios Y Locales				120.245.450		110.803.900		
242	30 1 1 99 MANTENIMIENTO Y REPARACIONES MENORES DE EDIFICIOS Y LOCALES	0	21.079.530	21.079.530	0	21.079.530	0	0	0
	240 MANTENIMIENTO Y REPARACIONES MENORES DE EDIFICIOS Y LOCALES				0		0		
243	10 1 1 99 MANTENIMIENTO Y REPARACIONES MENORES DE MAQUINARIAS, EQUIPOS Y MUEBLES DE OFIC.	96.600.000	0	96.600.000	69.827.920	26.772.080	62.118.180	7.709.740	72
	243 Mantenimiento Y Rep Menores De Maq. Eq. Y Muebles				69.827.920		62.118.180		
244	10 1 1 99 MANTENIMIENTO Y REPARACIONES MENORES DE EQUIPOS DE TRANSPORTE	77.280.000	0	77.280.000	50.000.000	27.280.000	44.000.000	6.000.000	65
	244 Mantenimiento Y Reparaciones Menores De Eq. De Transporte				50.000.000		44.000.000		
244	30 1 1 99 MANTENIMIENTO Y REPARACIONES MENORES DE EQUIPOS DE TRANSPORTE	0	20.000.000	20.000.000	6.647.500	13.352.500	6.647.500	0	33
	244 Mantenimiento Y Reparaciones Menores De Eq. De Transporte				6.647.500		6.647.500		
245	10 1 1 99 SERVICIOS DE LIMPIEZA, ASEO Y FUMIGACIÓN	187.680.000	0	187.680.000	139.172.571	48.507.429	123.708.952	15.463.619	74
	245 Servicios De Limpieza , Aseo Y Fumigación				139.172.571		123.708.952		
<b>250 ALQUILERES Y DERECHOS</b>		<b>9.480.000</b>	<b>0</b>	<b>9.480.000</b>	<b>6.480.000</b>	<b>3.000.000</b>	<b>5.760.000</b>	<b>720.000</b>	<b>68</b>
252	10 1 1 99 ALQUILER DE MAQUINARIAS Y EQUIPOS	9.480.000	0	9.480.000	6.480.000	3.000.000	5.760.000	720.000	68
	252 Alquiler De Maquinarias Y Equipos				6.480.000		5.760.000		
<b>260 SERVICIOS TÉCNICOS Y PROFESIONALES</b>		<b>163.089.460</b>	<b>22.410.520</b>	<b>185.499.980</b>	<b>85.591.416</b>	<b>99.908.564</b>	<b>81.156.276</b>	<b>4.435.140</b>	<b>46</b>
262	10 1 1 99 IMPRENTA, PUBLICACIONES Y REPRODUCCIONES	49.500.000	0	49.500.000	49.435.140	64.860	45.000.000	4.435.140	100
	262 Imprenta, Publicaciones Y Reproducciones				49.435.140		45.000.000		
264	10 1 1 99 PRIMAS Y GASTOS DE SEGUROS	34.999.980	0	34.999.980	18.156.276	16.843.704	18.156.276	0	52



SIAF

Lic. Eduardo Enciso  
Departamento de Presupuesto  
ANEAES

*[Handwritten signature]*  
Lic. Eduardo Enciso  
Departamento de Presupuesto  
ANEAES

**LISTADO DE EJECUCION PRESUPUESTARIA POR EL OBJETO DEL GASTO  
SOBRE MOVIMIENTOS DESDE EL 01/01/2024 AL 30/09/2024**

Nivel de Impresión: '6. OBJETO'

Nivel: 23 hasta: 23 Entidad: 30 hasta: 30 Clase: 1 hasta: 1 Programa: 1 hasta: 1 Proyecto/Actividad: 1 hasta: 3 Objeto: 0 hasta: 999 Fuente: 0 hasta: 99 Org.Financ.: 0 hasta: 999 Dpt.: 0 hasta: 999

Grupo Sub-Grupo Obj. F.F. O.F. Pais Dpt.	DESCRIPCION	PRESUPUESTO INICIAL	MODIFICACIONES	PRESUPUESTO VIGENTE	OBLIGADO	SALDO PRESUPUESTARIO	PAGADO	OBLIGACIONES PEND.DE PAGO	% EJEC
<b>23 ENTES AUTÓNOMOS Y AUTÁRQUICOS</b>									
<b>30</b>	<b>AGENCIA NACIONAL DE EVAL. Y ACRED. DE LA EDUCACION SUPERIOR</b>	<b>13.652.892.462</b>	<b>1.056.978.092</b>	<b>14.709.870.554</b>	<b>8.088.809.426</b>	<b>6.621.061.128</b>	<b>4.733.556.911</b>	<b>3.355.252.515</b>	<b>55</b>
<b>Clase:</b>	<b>1 PROGRAMA CENTRAL</b>	<b>13.652.892.462</b>	<b>1.056.978.092</b>	<b>14.709.870.554</b>	<b>8.088.809.426</b>	<b>6.621.061.128</b>	<b>4.733.556.911</b>	<b>3.355.252.515</b>	<b>55</b>
<b>Programa:</b>	<b>1 PROGRAMA CENTRAL</b>	<b>13.652.892.462</b>	<b>1.056.978.092</b>	<b>14.709.870.554</b>	<b>8.088.809.426</b>	<b>6.621.061.128</b>	<b>4.733.556.911</b>	<b>3.355.252.515</b>	<b>55</b>
<b>Actividad:</b>	<b>1 GESTIÓN DEL FUNCIONAMIENTO INSTITUCIONAL Snips afec.:</b>	<b>4.967.603.736</b>	<b>367.980.920</b>	<b>5.335.584.656</b>	<b>2.911.937.850</b>	<b>2.423.646.806</b>	<b>2.318.947.378</b>	<b>592.990.472</b>	<b>55</b>
<b>SERVICIOS NO PERSONALES</b>									
<b>260 SERVICIOS TÉCNICOS Y PROFESIONALES</b>									
264	Primas Y Gastos De Seguros				18.156.276		18.156.276		
266	10 1 1 99 CONSULTORIAS, ASESORIAS E INVESTIGACIONES	29.970.000	6.030.000	36.000.000	0	36.000.000	0	0	0
260	CONSULTORIAS, ASESORIAS E INVESTIGACIONES				0		0		
268	10 1 1 99 SERVICIOS DE COMUNICACIONES	48.619.480	0	48.619.480	18.000.000	30.619.480	18.000.000	0	37
268	30 1 1 99 SERVICIOS DE COMUNICACIONES	0	16.380.520	16.380.520	0	16.380.520	0	0	0
260	SERVICIOS DE COMUNICACIONES				0		0		
280	<b>OTROS SERVICIOS EN GENERAL</b>	<b>88.800.000</b>	<b>17.260.000</b>	<b>106.060.000</b>	<b>1.115.000</b>	<b>104.945.000</b>	<b>1.115.000</b>	<b>0</b>	<b>1</b>
281	10 1 1 99 SERVICIOS DE CEREMONIAL	17.760.000	0	17.760.000	1.115.000	16.645.000	1.115.000	0	6
281	Servicios De Ceremonial				1.115.000		1.115.000		
282	10 1 1 99 SERVICIOS DE VIGILANCIA	71.040.000	17.260.000	88.300.000	0	88.300.000	0	0	0
280	SERVICIOS DE VIGILANCIA				0		0		
300	<b>BIENES DE CONSUMO E INSUMOS</b>	<b>210.659.930</b>	<b>30.000.000</b>	<b>240.659.930</b>	<b>64.181.006</b>	<b>176.478.924</b>	<b>34.953.878</b>	<b>29.227.128</b>	<b>27</b>
310	<b>PRODUCTOS ALIMENTICIOS</b>	<b>12.000.000</b>	<b>0</b>	<b>12.000.000</b>	<b>7.200.000</b>	<b>4.800.000</b>	<b>7.200.000</b>	<b>0</b>	<b>60</b>
311	10 1 1 99 ALIMENTOS PARA PERSONAS	12.000.000	0	12.000.000	7.200.000	4.800.000	7.200.000	0	60
311	Alimentos Para Personas				7.200.000		7.200.000		
330	<b>PRODUCTOS DE PAPEL, CARTÓN E IMPRESOS</b>	<b>6.003.000</b>	<b>30.000.000</b>	<b>36.003.000</b>	<b>35.181.006</b>	<b>821.994</b>	<b>5.953.878</b>	<b>29.227.128</b>	<b>98</b>
331	10 1 1 99 PAPEL DE ESCRITORIO Y CARTÓN	6.003.000	0	6.003.000	5.953.878	49.122	5.953.878	0	99
331	Papel De Escritorio Y Cartón				5.953.878		5.953.878		
331	30 1 1 99 PAPEL DE ESCRITORIO Y CARTÓN	0	30.000.000	30.000.000	29.227.128	772.872	0	29.227.128	97
331	Papel De Escritorio Y Cartón				29.227.128		0		
340	<b>BIENES DE CONSUMO DE OFICINAS E INSUMOS</b>	<b>135.996.930</b>	<b>0</b>	<b>135.996.930</b>	<b>0</b>	<b>135.996.930</b>	<b>0</b>	<b>0</b>	<b>0</b>
342	10 1 1 99 ÚTILES DE ESCRITORIO, OFICINA Y ENSERES	93.949.025	0	93.949.025	0	93.949.025	0	0	0
340	ÚTILES DE ESCRITORIO, OFICINA Y ENSERES				0		0		
343	10 1 1 99 ÚTILES Y MATERIALES ELÉCTRICOS	42.047.905	0	42.047.905	0	42.047.905	0	0	0
340	ÚTILES Y MATERIALES ELÉCTRICOS				0		0		
350	<b>PRODUCTOS E INSTRUM. QUÍMICOS Y MEDICINALES</b>	<b>6.860.000</b>	<b>0</b>	<b>6.860.000</b>	<b>0</b>	<b>6.860.000</b>	<b>0</b>	<b>0</b>	<b>0</b>
351	10 1 1 99 COMPUESTOS QUÍMICOS	6.860.000	0	6.860.000	0	6.860.000	0	0	0
350	COMPUESTOS QUÍMICOS				0		0		
360	<b>COMBUSTIBLES Y LUBRICANTES</b>	<b>21.800.000</b>	<b>0</b>	<b>21.800.000</b>	<b>21.800.000</b>	<b>0</b>	<b>21.800.000</b>	<b>0</b>	<b>100</b>
361	10 1 1 99 COMBUSTIBLES	21.800.000	0	21.800.000	21.800.000	0	21.800.000	0	100
361	Combustibles				21.800.000		21.800.000		
390	<b>OTROS BIENES DE CONSUMO</b>	<b>28.000.000</b>	<b>0</b>	<b>28.000.000</b>	<b>0</b>	<b>28.000.000</b>	<b>0</b>	<b>0</b>	<b>0</b>
392	10 1 1 99 CUBIERTAS Y CÁMARAS DE AIRE	28.000.000	0	28.000.000	0	28.000.000	0	0	0
390	CUBIERTAS Y CÁMARAS DE AIRE				0		0		

SIAF

Lic. Eduardo Enciso  
Departamento de Presupuestación  
ANEAFS




**LISTADO DE EJECUCION PRESUPUESTARIA POR EL OBJETO DEL GASTO  
SOBRE MOVIMIENTOS DESDE EL 01/01/2024 AL 30/09/2024**

Nivel de Impresión: '6. OBJETO'

Nivel: 23 hasta: 23 Entidad: 30 hasta: 30 Clase: 1 hasta: 1 Programa: 1 hasta: 1 Proyecto/Actividad: 1 hasta: 3 Objeto: 0 hasta: 999 Fuente: 0 hasta: 99 Org.Financ.: 0 hasta: 999 Dpt.: 0 hasta: 999

Grupo Sub-Grupo Obj. F.F. O.F. País Dpt.	DESCRIPCION	PRESUPUESTO INICIAL	MODIFICACIONES	PRESUPUESTO VIGENTE	OBLIGADO	SALDO PRESUPUESTARIO	PAGADO	OBLIGACIONES PEND.DE PAGO	% EJEC
<b>23 ENTES AUTÓNOMOS Y AUTÁRQUICOS</b>									
<b>30 AGENCIA NACIONAL DE EVAL. Y ACRED. DE LA EDUCACION SUPERIOR</b>		13.652.892.462	1.056.978.092	14.709.870.554	8.088.809.426	6.621.061.128	4.733.556.911	3.355.252.515	55
<b>Clase: 1 PROGRAMA CENTRAL</b>		13.652.892.462	1.056.978.092	14.709.870.554	8.088.809.426	6.621.061.128	4.733.556.911	3.355.252.515	55
<b>Programa: 1 PROGRAMA CENTRAL</b>		13.652.892.462	1.056.978.092	14.709.870.554	8.088.809.426	6.621.061.128	4.733.556.911	3.355.252.515	55
<b>Actividad: 1 GESTIÓN DEL FUNCIONAMIENTO INSTITUCIONAL Snips afec.:</b>		4.967.603.736	367.980.920	5.335.584.656	2.911.937.850	2.423.646.806	2.318.947.378	592.990.472	55
<b>800 TRANSFERENCIAS</b>		13.800.000	0	13.800.000	13.800.000	0	13.582.640	217.360	100
<b>850 TRANSFERENCIAS CORRIENTES AL SECTOR EXTERNO</b>		13.800.000	0	13.800.000	13.800.000	0	13.582.640	217.360	100
851 10 1 1	99 TRANSFERENCIAS CORRIENTES AL SECTOR EXTERNO	13.800.000	0	13.800.000	13.800.000	0	13.582.640	217.360	100
851 Transferencias Corrientes Al Sector Externo					13.800.000		13.582.640		
<b>900 OTROS GASTOS</b>		60.001.179	0	60.001.179	59.152.000	849.179	59.152.000	0	99
<b>910 PAGO DE IMPUESTOS, TASAS, GASTOS JUDICIALES Y OTROS</b>		60.001.179	0	60.001.179	59.152.000	849.179	59.152.000	0	99
910 10 1 1	99 PAGO DE IMPUESTOS, TASAS, GASTOS JUDICIALES Y OTROS	60.001.179	0	60.001.179	59.152.000	849.179	59.152.000	0	99
913 Tasas Y Contribuciones					59.152.000		59.152.000		
<b>Actividad: 2 EVALUACION DE LA CALIDAD DE LAS IES Snips afec.:</b>		7.301.593.427	688.997.172	7.990.590.599	5.137.871.576	2.852.719.023	2.375.609.533	2.762.262.043	64
<b>100 SERVICIOS PERSONALES</b>		1.580.795.200	27.800.000	1.608.595.200	1.064.273.600	544.321.600	793.740.288	270.533.312	66
<b>110 REMUNERACIONES BÁSICAS</b>		1.141.504.000	0	1.141.504.000	742.272.000	399.232.000	549.269.760	193.002.240	65
111 10 1 1	99 SUELDOS	998.400.000	0	998.400.000	700.800.000	297.600.000	518.304.000	182.496.000	70
111 Sueldos					700.800.000		518.304.000		
113 10 1 1	99 GASTOS DE REPRESENTACIÓN	55.296.000	0	55.296.000	41.472.000	13.824.000	30.965.760	10.506.240	75
113 Gastos De Representación					41.472.000		30.965.760		
114 10 1 1	99 AGUINALDO	87.808.000	0	87.808.000	0	87.808.000	0	0	0
110 AGUINALDO					0		0		
<b>130 ASIGNACIONES COMPLEMENTARIAS</b>		403.291.200	7.800.000	411.091.200	281.001.600	130.089.600	208.470.528	72.531.072	68
133 10 1 1	99 BONIFICACIONES	228.487.861	182.603.339	411.091.200	281.001.600	130.089.600	208.470.528	72.531.072	68
133 Bonificaciones					281.001.600		208.470.528		
133 30 1 1	99 BONIFICACIONES	174.803.339	174.803.339	0	0	0	0	0	100
130 BONIFICACIONES					0		0		
<b>190 OTROS GASTOS DEL PERSONAL</b>		36.000.000	20.000.000	56.000.000	41.000.000	15.000.000	36.000.000	5.000.000	73
191 10 1 1	99 SUBSIDIO PARA LA SALUD	36.000.000	20.000.000	56.000.000	41.000.000	15.000.000	36.000.000	5.000.000	73
191 Subsidio Para La Salud					41.000.000		36.000.000		
<b>200 SERVICIOS NO PERSONALES</b>		983.736.609	74.859.238	1.058.595.847	364.327.996	694.267.851	148.607.179	215.720.817	34
<b>220 TRANSPORTE Y ALMACENAJE</b>		140.000.000	50.000.000	190.000.000	93.080.600	96.919.400	70.000.000	23.080.600	49
223 30 1 1	99 TRANSPORTE DE PERSONAS	140.000.000	50.000.000	190.000.000	93.080.600	96.919.400	70.000.000	23.080.600	49
223 Transporte De Personas					93.080.600		70.000.000		
<b>230 PASAJES Y VIÁTICOS</b>		748.998.257	24.859.238	773.857.495	235.905.578	537.951.917	70.483.922	165.421.656	30
231 30 1 1	99 PASAJES	428.100.000	82.539.950	510.639.950	161.091.834	349.548.116	0	161.091.834	32
231 Pasajes					161.091.834		0		
232 30 1 1	99 VIÁTICOS Y MOVILIDAD	320.898.257	57.680.712	263.217.545	74.813.744	188.403.801	70.483.922	4.329.822	28
232 Viáticos Y Movilidad					74.813.744		70.483.922		
<b>260 SERVICIOS TÉCNICOS Y PROFESIONALES</b>		74.428.571	0	74.428.571	29.793.818	44.634.753	4.353.257	25.440.561	40
262 10 1 1	99 IMPRENTA, PUBLICACIONES Y REPRODUCCIONES	18.150.000	0	18.150.000	0	18.150.000	0	0	0



SIAF

Lic. Eduardo Enciso  
Departamento de Presupuesto  
ANEAFS

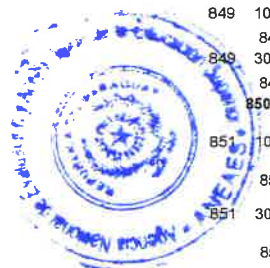
*Handwritten signature and initials.*

**LISTADO DE EJECUCION PRESUPUESTARIA POR EL OBJETO DEL GASTO  
SOBRE MOVIMIENTOS DESDE EL 01/01/2024 AL 30/09/2024**

Nivel de Impresión: '6. OBJETO'

Nivel: 23 hasta: 23 Entidad: 30 hasta: 30 Clase: 1 hasta: 1 Programa: 1 hasta: 1 Proyecto/Actividad: 1 hasta: 3 Objeto: 0 hasta: 999 Fuente: 0 hasta: 99 Org.Financ.: 0 hasta: 999 Dpt.: 0 hasta: 999

Grupo Sub-Grupo Obj. F.F. O.F. País Dpt.	DESCRIPCION	PRESUPUESTO INICIAL	MODIFICACIONES	PRESUPUESTO VIGENTE	OBLIGADO	SALDO PRESUPUESTARIO	PAGADO	OBLIGACIONES PEND.DE PAGO	% EJEC
<b>23 ENTES AUTÓNOMOS Y AUTÁRQUICOS</b>									
<b>30</b>	<b>AGENCIA NACIONAL DE EVAL. Y ACRED. DE LA EDUCACIÓN SUPERIOR</b>	<b>13.652.892.462</b>	<b>1.056.978.092</b>	<b>14.709.870.554</b>	<b>8.088.809.426</b>	<b>6.621.061.128</b>	<b>4.733.556.911</b>	<b>3.355.252.515</b>	<b>55</b>
<b>Clase:</b>	<b>1 PROGRAMA CENTRAL</b>	<b>13.652.892.462</b>	<b>1.056.978.092</b>	<b>14.709.870.554</b>	<b>8.088.809.426</b>	<b>6.621.061.128</b>	<b>4.733.556.911</b>	<b>3.355.252.515</b>	<b>55</b>
<b>Programa:</b>	<b>1 PROGRAMA CENTRAL</b>	<b>13.652.892.462</b>	<b>1.056.978.092</b>	<b>14.709.870.554</b>	<b>8.088.809.426</b>	<b>6.621.061.128</b>	<b>4.733.556.911</b>	<b>3.355.252.515</b>	<b>55</b>
<b>Actividad:</b>	<b>2 EVALUACION DE LA CALIDAD DE LAS IES Snips afec.:</b>	<b>7.301.593.427</b>	<b>688.997.172</b>	<b>7.990.590.599</b>	<b>5.137.871.576</b>	<b>2.852.719.023</b>	<b>2.375.609.533</b>	<b>2.762.262.043</b>	<b>64</b>
<b>SERVICIOS NO PERSONALES</b>									
<b>260 SERVICIOS TÉCNICOS Y PROFESIONALES</b>									
260	IMPRESA, PUBLICACIONES Y REPRODUCCIONES				0		0		
263	30 1 1 99 SERVICIOS BANCARIOS	56.278.571	0	56.278.571	29.793.818	26.484.753	4.353.257	25.440.561	53
	263 Servicios Bancarios				29.793.818		4.353.257		
280	OTROS SERVICIOS EN GENERAL	20.309.781	0	20.309.781	5.548.000	14.761.781	3.770.000	1.778.000	27
281	10 1 1 99 SERVICIOS DE CEREMONIAL	20.309.781	0	20.309.781	5.548.000	14.761.781	3.770.000	1.778.000	27
	281 Servicios De Ceremonial				5.548.000		3.770.000		
300	BIENES DE CONSUMO E INSUMOS	141.722.891	14.805.000	156.527.891	98.473.400	58.054.491	98.473.400	0	63
310	PRODUCTOS ALIMENTICIOS	50.688.000	0	50.688.000	14.800.000	35.888.000	14.800.000	0	29
311	10 1 1 99 ALIMENTOS PARA PERSONAS	50.688.000	0	50.688.000	14.800.000	35.888.000	14.800.000	0	29
	311 Alimentos Para Personas				14.800.000		14.800.000		
330	PRODUCTOS DE PAPEL, CARTÓN E IMPRESOS	4.183.000	0	4.183.000	4.173.400	9.600	4.173.400	0	100
331	10 1 1 99 PAPEL DE ESCRITORIO Y CARTÓN	4.183.000	0	4.183.000	4.173.400	9.600	4.173.400	0	100
	331 Papel De Escritorio Y Cartón				4.173.400		4.173.400		
340	BIENES DE CONSUMO DE OFICINAS E INSUMOS	7.351.891	0	7.351.891	0	7.351.891	0	0	0
342	10 1 1 99 ÚTILES DE ESCRITORIO, OFICINA Y ENSERES	7.351.891	0	7.351.891	0	7.351.891	0	0	0
	340 ÚTILES DE ESCRITORIO, OFICINA Y ENSERES				0		0		
360	COMBUSTIBLES Y LUBRICANTES	79.500.000	14.805.000	94.305.000	79.500.000	14.805.000	79.500.000	0	84
361	30 1 1 99 COMBUSTIBLES	79.500.000	14.805.000	94.305.000	79.500.000	14.805.000	79.500.000	0	84
	361 Combustibles				79.500.000		79.500.000		
800	TRANSFERENCIAS	4.595.338.727	571.532.934	5.166.871.661	3.610.796.580	1.556.075.081	1.334.788.666	2.276.007.914	70
840	TRANSFERENCIAS CORRIENTES AL SECTOR PRIVADO	4.521.738.727	515.132.934	5.036.871.661	3.610.796.580	1.426.075.081	1.334.788.666	2.276.007.914	72
849	10 1 1 99 OTRAS TRANSFERENCIAS CORRIENTES	1.284.117.450	149.720.870	1.433.838.320	1.134.396.580	0	556.012.817	578.383.763	100
	849 Otras Transferencias Corrientes				1.134.396.580		556.012.817		
849	30 1 1 99 OTRAS TRANSFERENCIAS CORRIENTES	3.237.621.277	664.853.804	3.902.475.081	2.476.400.000	1.426.075.081	778.775.849	1.697.624.151	63
	849 Otras Transferencias Corrientes				2.476.400.000		778.775.849		
850	TRANSFERENCIAS CORRIENTES AL SECTOR EXTERNO	73.600.000	56.400.000	130.000.000	0	130.000.000	0	0	0
851	10 1 1 99 TRANSFERENCIAS CORRIENTES AL SECTOR EXTERNO	73.600.000	0	73.600.000	0	73.600.000	0	0	0
	850 TRANSFERENCIAS CORRIENTES AL SECTOR EXTERNO				0		0		
851	30 1 1 99 TRANSFERENCIAS CORRIENTES AL SECTOR EXTERNO	0	56.400.000	56.400.000	0	56.400.000	0	0	0
	850 TRANSFERENCIAS CORRIENTES AL SECTOR EXTERNO				0		0		
<b>Proyecto:</b>	<b>3 CAPACITACIÓN Y EVALUACIÓN DE EDUCACIÓN SUPERIOR Snips afec.: 644</b>	<b>1.383.695.299</b>	<b>0</b>	<b>1.383.695.299</b>	<b>39.000.000</b>	<b>1.344.695.299</b>	<b>39.000.000</b>	<b>0</b>	<b>3</b>



SIAF

Lic. Eduardo Enciso  
Departamento de Presupuesto  
ANEAES

*[Handwritten signature]*


**LISTADO DE EJECUCION PRESUPUESTARIA POR EL OBJETO DEL GASTO  
SOBRE MOVIMIENTOS DESDE EL 01/01/2024 AL 30/09/2024**

Nivel de Impresión: '6. OBJETO'

Nivel: 23 hasta: 23 Entidad: 30 hasta: 30 Clase: 1 hasta: 1 Programa: 1 hasta: 1 Proyecto/Actividad: 1 hasta: 3 Objeto: 0 hasta: 999 Fuente: 0 hasta: 99 Org.Financ.: 0 hasta: 999 Dpt.: 0 hasta: 999

Grupo Sub-Grupo Obj. F.F. O.F. País Dpt.	DESCRIPCION	PRESUPUESTO INICIAL	MODIFICACIONES	PRESUPUESTO VIGENTE	OBLIGADO	SALDO PRESUPUESTARIO	PAGADO	OBLIGACIONES PEND.DE PAGO	% EJEC
<b>23 ENTES AUTÓNOMOS Y AUTÁRQUICOS</b>									
<b>30 AGENCIA NACIONAL DE EVAL. Y ACRED. DE LA EDUCACIÓN SUPERIOR</b>		13.652.892.462	1.056.978.092	14.709.870.554	8.088.809.426	6.621.061.128	4.733.556.911	3.355.252.515	55
<b>Clase: 1 PROGRAMA CENTRAL</b>		13.652.892.462	1.056.978.092	14.709.870.554	8.088.809.426	6.621.061.128	4.733.556.911	3.355.252.515	55
<b>Programa: 1 PROGRAMA CENTRAL</b>		13.652.892.462	1.056.978.092	14.709.870.554	8.088.809.426	6.621.061.128	4.733.556.911	3.355.252.515	55
<b>Proyecto: 3 CAPACITACIÓN Y EVALUACIÓN DE EDUCACIÓN SUPERIOR Snips afec.: 644</b>		1.383.695.299	0	1.383.695.299	39.000.000	1.344.695.299	39.000.000	0	3
<b>100 SERVICIOS PERSONALES</b>		104.000.000	0	104.000.000	0	104.000.000	0	0	0
<b>140 PERSONAL CONTRATADO</b>		104.000.000	0	104.000.000	0	104.000.000	0	0	0
145	30 76 1 99 HONORARIOS PROFESIONALES	104.000.000	0	104.000.000	0	104.000.000	0	0	0
	140 HONORARIOS PROFESIONALES				0		0		
<b>200 SERVICIOS NO PERSONALES</b>		1.279.695.299	0	1.279.695.299	39.000.000	1.240.695.299	39.000.000	0	3
<b>260 SERVICIOS TÉCNICOS Y PROFESIONALES</b>		1.279.695.299	0	1.279.695.299	39.000.000	1.240.695.299	39.000.000	0	3
266	30 76 1 99 CONSULTORIAS, ASESORIAS E INVESTIGACIONES	1.279.695.299	0	1.279.695.299	39.000.000	1.240.695.299	39.000.000	0	3
	266 Consultorias, Asesorías E Investigaciones				39.000.000		39.000.000		
<b>Total General:</b>		<b>13.652.892.462</b>	<b>1.056.978.092</b>	<b>14.709.870.554</b>	<b>8.088.809.426</b>	<b>6.621.061.128</b>	<b>4.733.556.911</b>	<b>3.355.252.515</b>	

  
Lic. Eduardo Enciso  
Departamento de Presupuesto  
ANEAES

  
Lic. Eduardo Enciso  
Departamento de Presupuesto  
ANEAES

